



Neue Funktionen in ibaLogic v5.0.4

Author: iba AG Fürth

Date: 22/06/2016

Inhaltsverzeichnis

1	Linien-Hervorhebung bei Anwahl	3
2	Unverbundene boolsche Ausgänge umschalten bei Doppelklick	4

1 Linien-Hervorhebung bei Anwahl

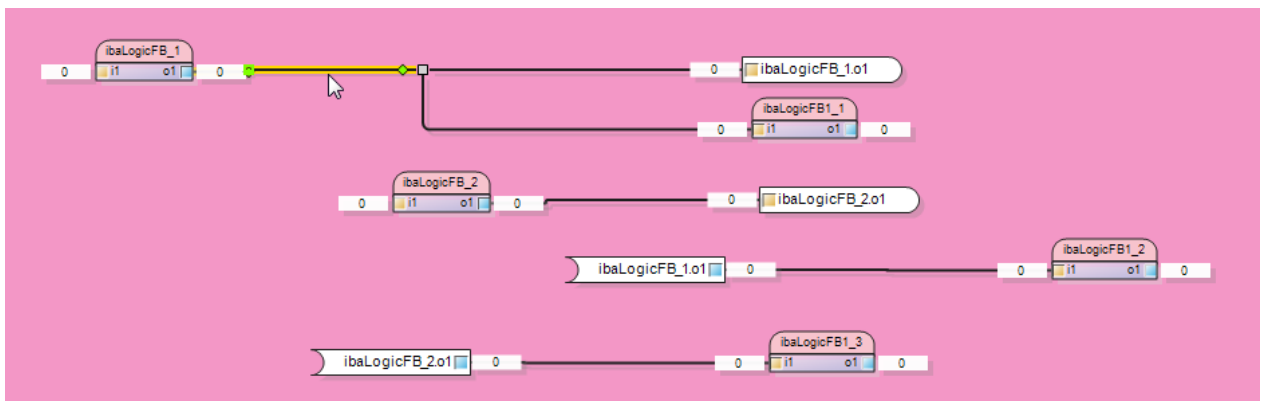
Selektierte Verbindungslinien werden jetzt farblich (gelb hinterlegt) hervorgehoben. Das macht es einfacher die Linienwege zu verfolgen.

Ein einfaches Anklicken einer Linie führt zu einer Hervorhebung bis zum nächsten Knotenpunkt. Dies kann ein Verbindungsknoten oder ein beliebiger Konnektor sein.

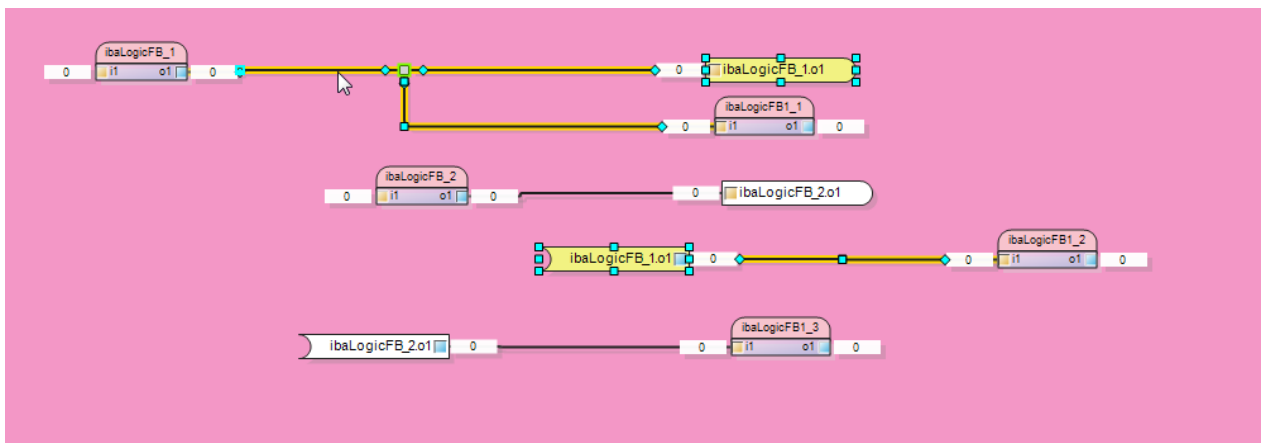
Mit der ALT-Taste kann man das komplette Linien-Netzwerk, einschließlich Verbindungsknoten und IPCs (IntraPage-Konnektoren), markieren.

Beispiele:

Einfaches Anklicken einer Linie führt zur gelben Markierung bis zum nächsten Knoten:



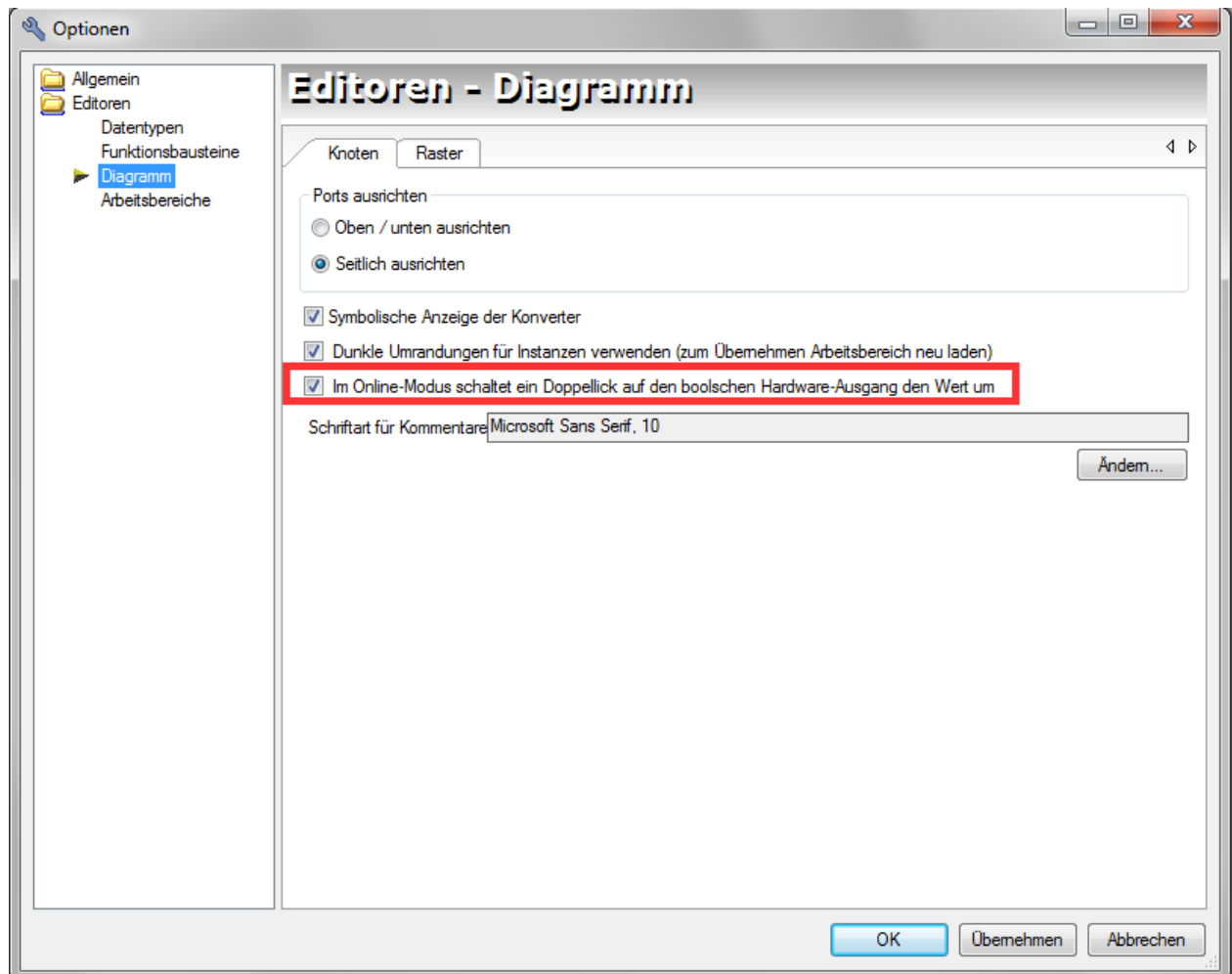
Ein Anklicken mit gedrückter ALT-Taste führt zur Markierung des kompletten Netzwerkes über Knoten und IPCs hinaus.



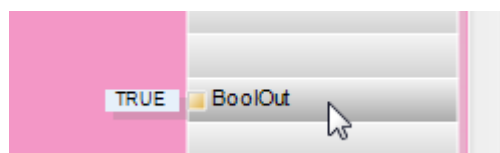
2 Unverbundene boolsche Ausgänge umschalten bei Doppelklick

Durch Doppelklick auf einen boolschen Ausgang wird der Wert umgeschaltet.

Dies muss in den Optionen freigegeben sein.



Beispiel: Ein Doppelklick ändert den Wert



Hinweis: Will man den Default-Wert online ändern, muss man erst die Option wieder abschalten, damit man mit Doppelklick die entsprechende Auswahl bekommt.